

MANUAL DE USUARIO SISTEMA DE AFILIACIONES PAC



13 de ABRIL, 2021

INTRODUCCIÓN

El presente manual muestra los pasos a seguir para realizar un registro o actualización de datos de afiliación al partido de manera online. Esto con la finalidad de brindar al usuario una herramienta que asegure el uso correcto del sistema.

REQUERIMIENTOS

Los requerimientos mínimos para que el sistema de afiliación de partido funcione correctamente, son los siguientes:

- 1) Computadora o dispositivo móvil con conexión a Internet.
- 2) Algún Navegador web (Se recomienda Google Chrome).
- 3) Cédula de identidad.
4. Número telefónico para recibir SMS.

INICIAR CONSULTA DE CEDULA

Dentro de la dirección <https://pac.cr/formulario-de-afiliacion/> aparecerá una pantalla como la mostrada en la Fig. 1. Debe ingresar su número de cédula de identidad, y dar clic en el botón “Procesar”, este se encuentra en la parte central del sitio.





Fig 1. Primera pantalla del sistema.

Si la cédula ingresada es correcta y existe en el TSE se mostrará la información electoral del titular de esa cédula como se muestra en la Fig. 2. Si confirma que esa cédula es la correcta puede seguir con las siguientes opciones ubicadas en la parte inferior del formulario, identificados con botones de color verde azul y amarillo.

1. Afiliarme: Proceso para hacer un registro a nuevas personas a la militancia del partido.
2. Actualización de datos: Proceso para hacer una actualización de información a personas militantes del partido.
3. Consultar: Proceso para enviar mediante correo electrónico la información actual del militante del partido.



PAC

Plataforma de afiliación y actualización de datos

Introduzca su cédula:

111770946

Datos Electorales:

Nombre: JUAN PABLO **Apellido:** DIAZ ACUÑA

Provincia: SAN JOSE **Cantón:** MORAVIA

Distrito: LA ISLA **Distrito Admin:**

Que actividad desea realizar?

Copyright © 2021. All rights reserved. PAC

Fig.2 Pantalla de resultado de búsqueda de cédula con información electoral

AFILIACIÓN Y ACTUALIZACIÓN DE DATOS

Luego de haber confirmado que la información de la cédula es correcta y haber seleccionado algunas de estas dos opciones (Afiliarme, Actualización de datos), el formulario cambiará a una vista de 5 pasos, los cuales serán Verificación, Datos, Cédula y Firma, Consentimiento y Completado.

1. Verificación

- a. En este paso debes ingresar un numero de teléfono donde se le enviará un SMS con un pin de validación de seguridad como se muestra en la Fig.3.


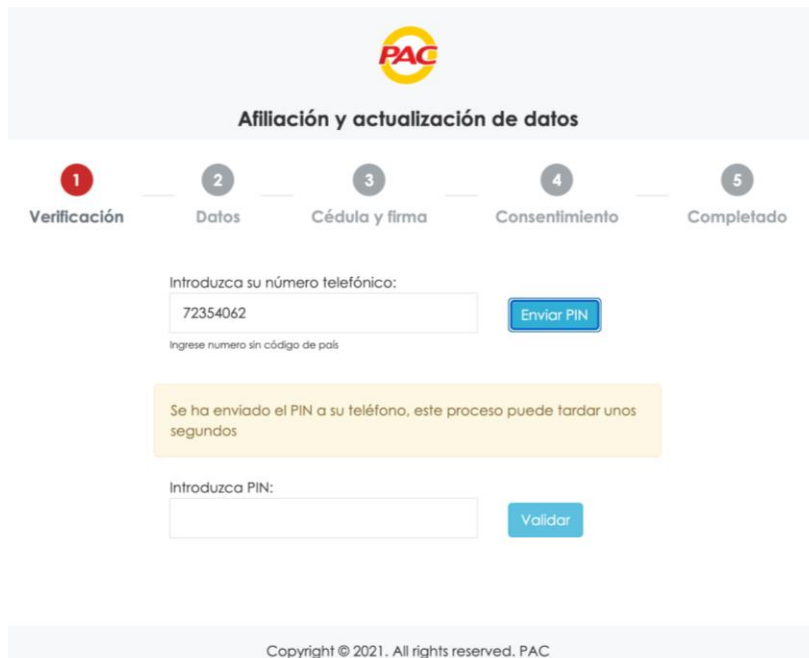


Fig.3 Pantalla de paso de Verificación donde se ingresa el número de teléfono.

- b. Luego de confirmar que le llegó el SMS, debe ingresar el pin recibido en el campo habilitado debajo del número de teléfono y presionar el botón validar como se muestra en la Fig.4



PAC

Afiliación y actualización de datos

1 Verificación — 2 Datos — 3 Cédula y firma — 4 Consentimiento — 5 Completado

Introduzca su número telefónico:
72354062

Ingrese numero sin código de país

Se ha enviado el PIN a su teléfono, este proceso puede tardar unos segundos

Introduzca PIN:

Copyright © 2021. All rights reserved. PAC

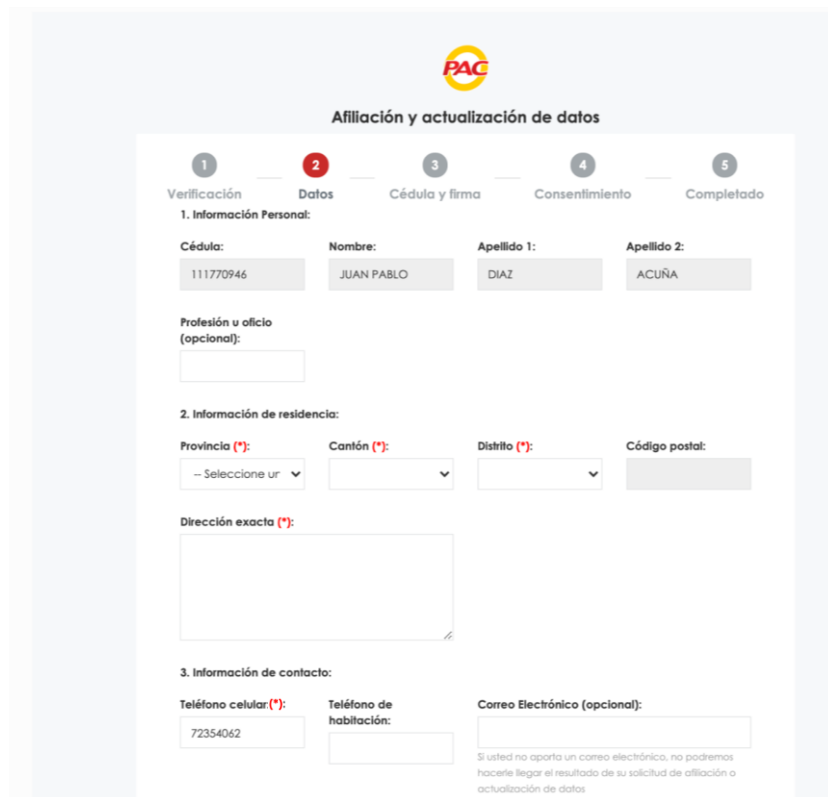
Fig.4 Pantalla de paso de Verificación validación de pin enviado.

2. Datos

Luego de haber validado el pin de forma correcta se le mostrará un formulario como se muestra en las Figuras 5 y 6, con una serie de preguntas y solicitud de información necesarias para su afiliación o actualización de datos. El formulario está dividido en varias secciones según el tipo de información:

- Información Personal
- Información de Residencia
- Información de Contacto
- Preguntas de selección

Seguidamente debe hacer clic en el botón siguiente para continuar con el proceso.



PAC

Afiliación y actualización de datos

1 Verificación 2 **Datos** 3 Cédula y firma 4 Consentimiento 5 Completado

1. Información Personal:

Cédula: 111770946 Nombre: JUAN PABLO Apellido 1: DIAZ Apellido 2: ACUÑA

Profesión u oficio (opcional):

2. Información de residencia:

Provincia (*): - Seleccione ur Cantón (*): Distrito (*): Código postal:

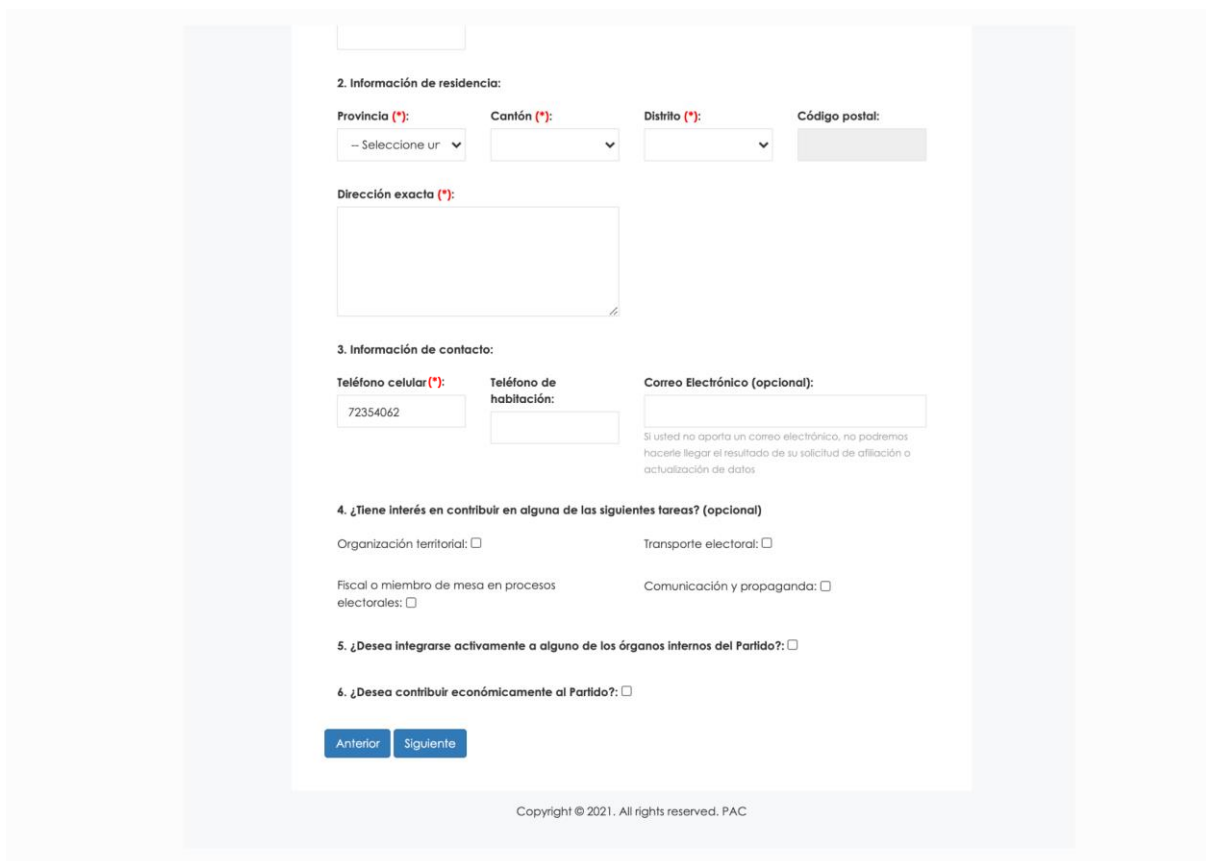
Dirección exacta (*):

3. Información de contacto:

Teléfono celular (*): 72354062 Teléfono de habitación: Correo Electrónico (opcional):

Si usted no aporta un correo electrónico, no podremos hacerle llegar el resultado de su solicitud de afiliación o actualización de datos.

Fig.5 Pantalla de formulario de datos.



The screenshot shows a web form with the following sections:

- 2. Información de residencia:**
 - Provincia (*): -- Seleccione ur
 - Cantón (*):
 - Distrito (*):
 - Código postal:
- Dirección exacta (*):** (Text area)
- 3. Información de contacto:**
 - Teléfono celular (*): 72354062
 - Teléfono de habitación:
 - Correo Electrónico (opcional):

Si usted no aporta un correo electrónico, no podremos hacerle llegar el resultado de su solicitud de afiliación o actualización de datos.
- 4. ¿Tiene interés en contribuir en alguna de las siguientes tareas? (opcional)**
 - Organización territorial:
 - Transporte electoral:
 - Fiscal o miembro de mesa en procesos electorales:
 - Comunicación y propaganda:
- 5. ¿Desea integrarse activamente a alguno de los órganos internos del Partido?:**
- 6. ¿Desea contribuir económicamente al Partido?:**

Buttons: Anterior, Siguiente

Copyright © 2021. All rights reserved. PAC

Fig. 6 Pantalla de formulario de datos.

3. Cédula y Firma

Si la carga de datos fue correcta pasar al paso de Cédula y Firma. Para seguir con el proceso y por normativas legales se debe adjuntar una imagen de la cédula de identidad del titular y realizar una firma digitalizada en el formulario que se muestra en la Fig.7 y luego hacer clic en el botón siguiente.

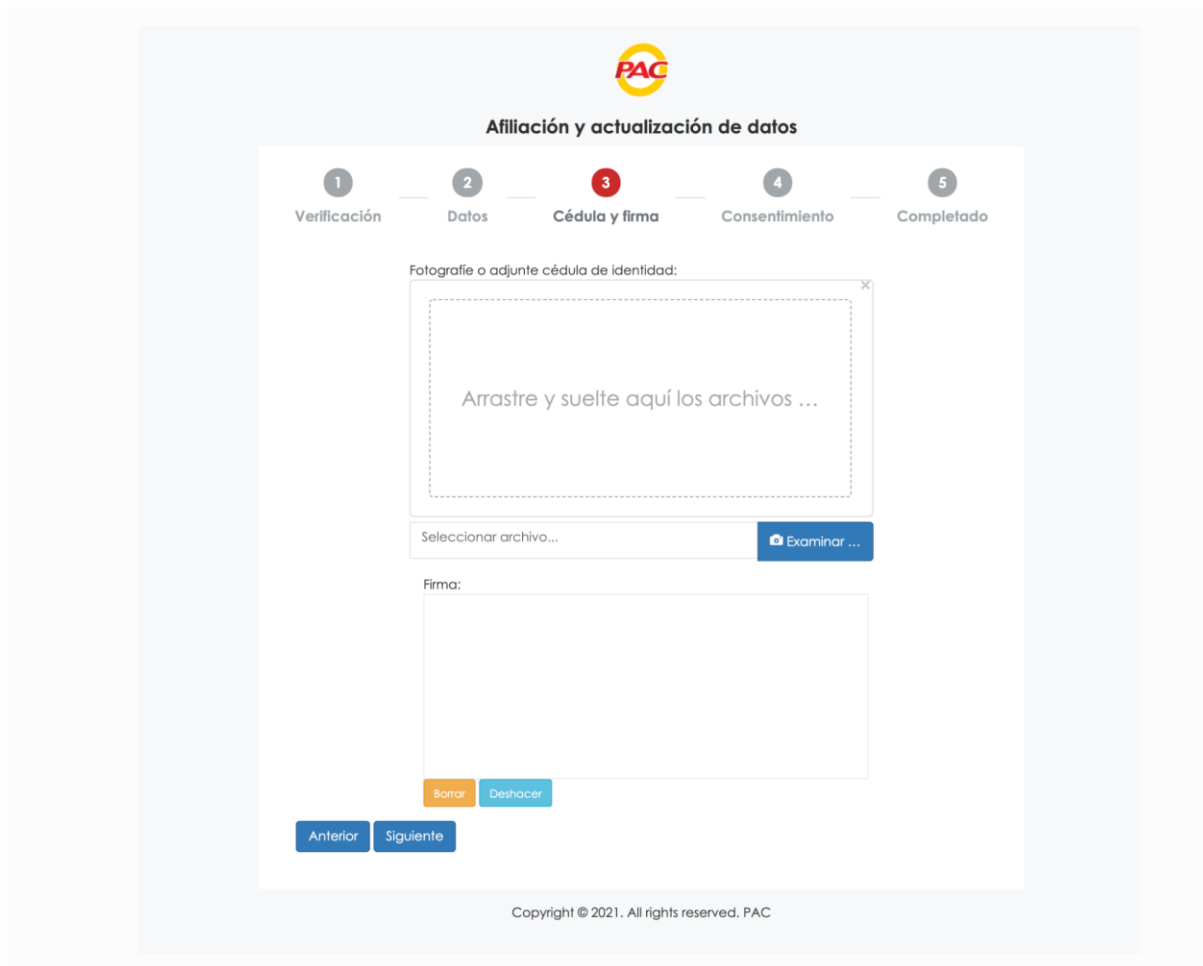
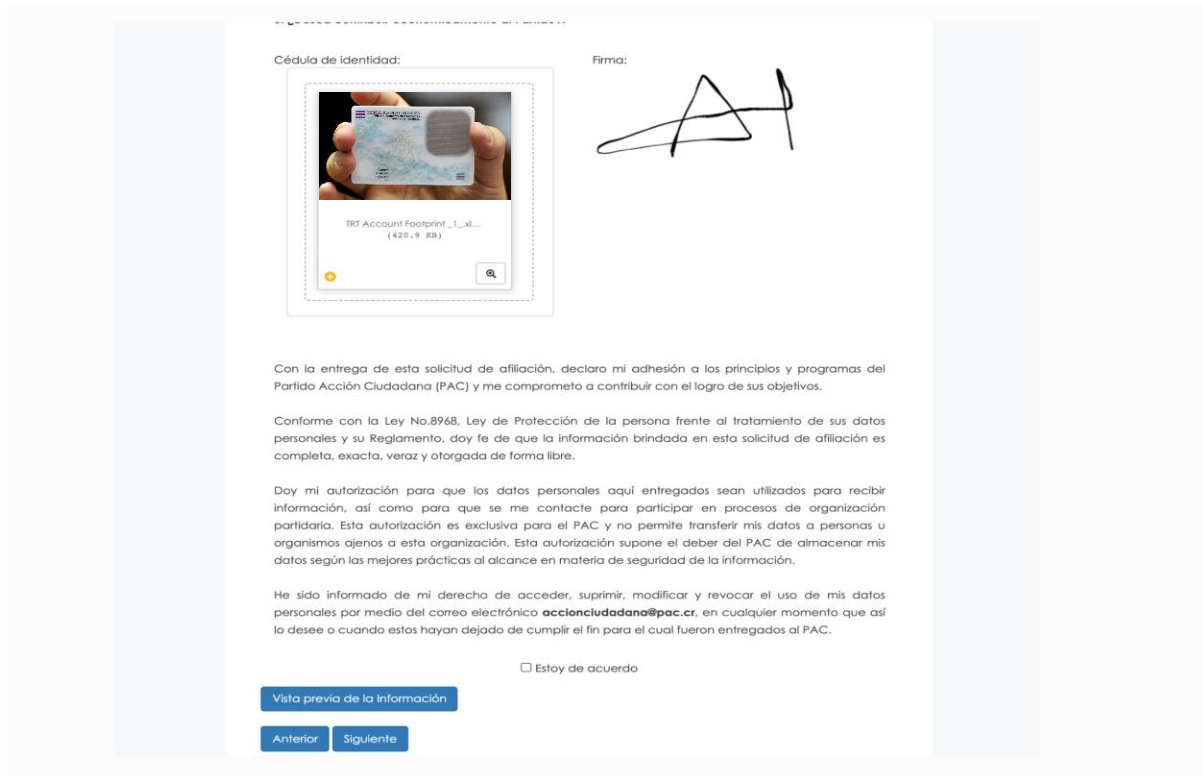


Fig.7 Pantalla de Cédula y Firma donde se adjunta imagen de cédula y se realiza firma digitalizada.

4. Consentimiento

Luego de haber adjuntado la cédula y generado la firma digitalizada, pasará a la pantalla de consentimiento, donde se mostrará la información registrada en los pasos anteriores y debería indicar que está de acuerdo haciendo check en la declaración de consentimiento que se muestra en la parte inferior de la visualización de los datos ingresados como se muestra en la Fig. 8 y luego hacer clic en el botón siguiente.



Cédula de identidad:

Firma:

Con la entrega de esta solicitud de afiliación, declaro mi adhesión a los principios y programas del Partido Acción Ciudadana (PAC) y me comprometo a contribuir con el logro de sus objetivos.

Conforme con la Ley No.8968, Ley de Protección de la persona frente al tratamiento de sus datos personales y su Reglamento, doy fe de que la información brindada en esta solicitud de afiliación es completa, exacta, veraz y otorgada de forma libre.

Doy mi autorización para que los datos personales aquí entregados sean utilizados para recibir información, así como para que se me contacte para participar en procesos de organización partidaria. Esta autorización es exclusiva para el PAC y no permite transferir mis datos a personas u organismos ajenos a esta organización. Esta autorización supone el deber del PAC de almacenar mis datos según las mejores prácticas al alcance en materia de seguridad de la información.

He sido informado de mi derecho de acceder, suprimir, modificar y revocar el uso de mis datos personales por medio del correo electrónico accionciudadano@pac.cr, en cualquier momento que así lo desee o cuando estos hayan dejado de cumplir el fin para el cual fueron entregados al PAC.

Estoy de acuerdo

Vista previa de la Información

Anterior Sigüiente

Fig.8 Pantalla de consentimiento

Fig.6.2 Pantalla de consentimiento, donde se muestra la información ingresada en los pasos anteriores y adicionalmente una declaración de consentimiento.

5. Completado

Luego de haber enviado la declaración de consentimiento, se le mostrará la pantalla de completado que tendrá un botón de Salir que lo redirigirá a la página de inicio del partido.



Fig.9 Pantalla de Completado